

JOSKIN

www.joskin.com

BASIC GESTÄNGE

PENDITWIST UND PENDISLIDE

KAMPAGNE AUF AUSBRINGTECHNIK

- 200 € NETTO/Meter Arbeitsbreite

Aktion gültig auf alle Gestänge bis zum 30.10.2024. Dieses Angebot unterliegt unseren Geschäftsbedingungen.



Gestänge mit kleiner Arbeitsbreite (6 und 7,5 m)
mit Schleppschläuchen oder Kufen

BASIC GESTÄNGE



Vollständige elektrohydraulische Bedienung der Maschine auf Automaten.


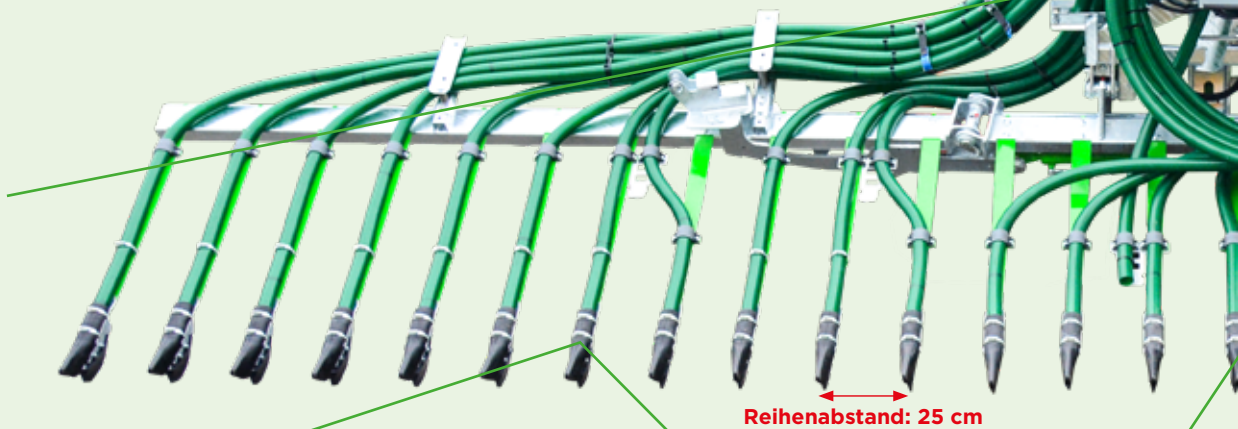
- (A) Notabschaltung
- (B) Automatikmodus: Start/Stop der Sequenz** (Absenken der Tropfstopp-Vorrichtung, Öffnen des Schiebers und Aktivierung des Verteilerkopfs). Umkehr der Drehrichtung des Verteilerkopfs bei jedem Start zur Reinigung der Messer und zur gleichmäßigen Abnutzung der Gegenmesser.
- (C) Umkehr der Drehrichtung des Verteilerkopfs

Manueller Modus

- (D) Verteilerkopf: neutral oder links- oder rechtsdrehend
- (E) Öffnung/Schließung des Heckschiebers
- (F) Öffnung/Schließung des Tropfstopps
- (G) Aus- / Einklappen des Gestänges
- (H) Sicherheit auf der Straße: mechanische Blockierung des eingeklappten Gestänges



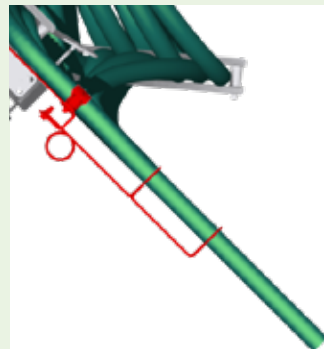
Federung zur Verbesserung und Regulierung **des Drucks** der Scharen auf den Boden.



PENDISLIDE MODELLE

Injektionskufen mit Blattfedern, um einen kontinuierlichen Druck auf den Boden aufrechtzuerhalten.


- (A) Selbstschärfende Schar aus synthetischem Material
- (B) Blattfedern aus Stahl
- (C) Speziell geformte Gummirutsche, um die Gülle sanft zwischen der Vegetation abzulegen
- (D) Verzinkte Verbindungsstütze zum Schutz der flexiblen Elemente



PENDITWIST MODELLE

Schlauchhalterfedern für eine streifenförmige Ausbringung auf dem Boden.


Gleichmäßige Neigung der Schläuche für eine perfekte Ablagerung der Gülle im Einklang mit einem stabilen und kontinuierlichen Fluss



Anhängung des Gestänges auf:


- JOSKIN Mannloch Ø 600 mm mit 4 Stabilisierungspunkten (A)
- JOSKIN Fassbodenverstärkung oder Fahrgestell (B)
- Vorbereitung für integriertes Hubwerk (C)
- Anpassung für JOSKIN Hubwerk (D)

© Patentierte System



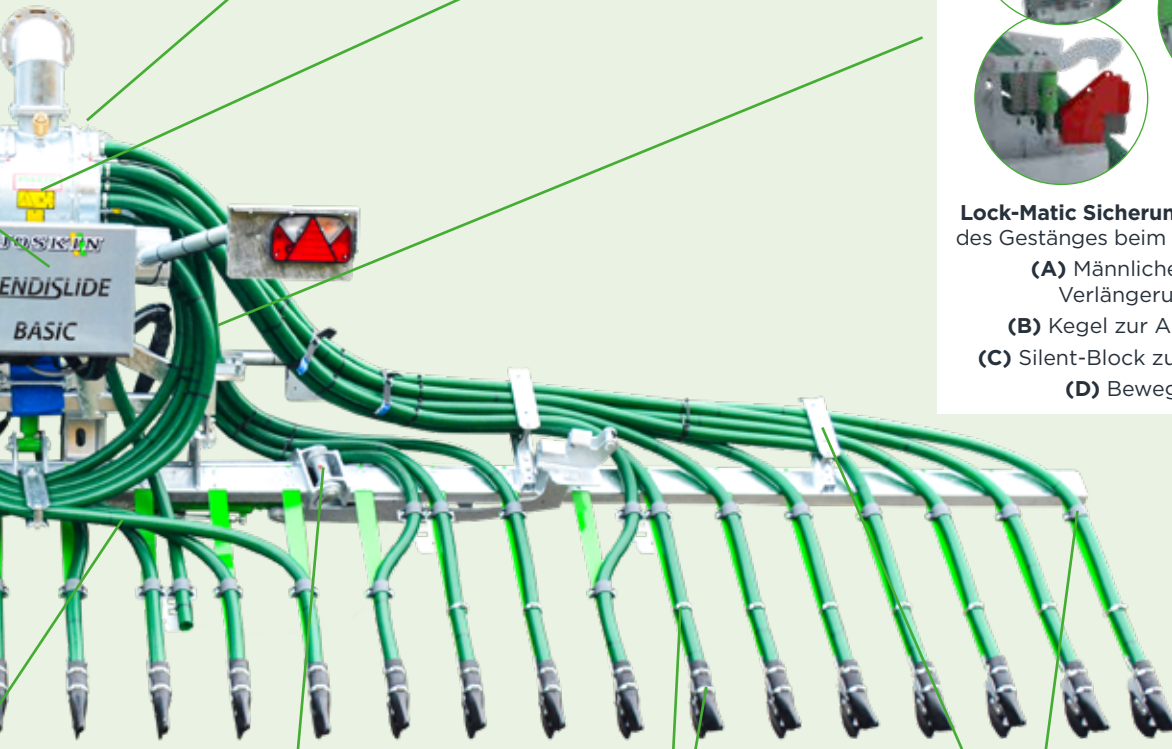
Ein vertikaler Scalper® Verteilerkopf mit manuellem Regulischieber 6" und Steinfangkasten.

- (A) Scherenschnitt von Fremdkörpern mit selbstschärfenden Kreismessern
- (B) Doppelte Schnellöffnung: Gegenmesser und Messer sind leicht zugänglich und schnell abnehmbar
- (C) Patentierte Luftzugvorrichtung
- 2 Stickstoffkugeln** zum Schutz der Hydraulikanlage und des Hydraulikmotors bei Stößen durch Blockierung mit automatischem Drehrichtungswchsler.



Lock-Matic Sicherung zur automatischen Verriegelung des Gestänges beim Straßentransport + **Führungskegel**

- (A) Männliche Kegel zum Blockieren der Verlängerungen bei Straßenfahrten
- (B) Kegel zur Aufnahme der Verlängerungen
- (C) Silent-Block zur Verhinderung von Vibrationen
- (D) Beweglicher Sicherheitshaken



2 Abstellstützen ermöglichen ein schnelles Absetzen und eine gute Stabilität beim Lagern der Maschine.




Geneigte Kinematik, um bei Fahrten möglichst viel Gewicht auf das Güllefass zu bringen. Einfaches Einklappen (dreiteilig)

Schlauchleitungen durch Flansche und flexible Kanäle geschützt, wobei das Ganze so montiert ist, dass Verstopfungen vermieden werden.



(A) **Einstellbare Blockierung der Einspritzleitungen**, um sie vor Verschleiß durch Vibrationen zu schützen.



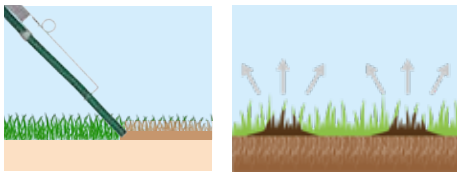
(B) **Verschweißte Schelle** zum Halten und Schützen der Schlauchleitung.

4 Modelle an Gestängen von 6 und 7,5 m

PENDITWIST UND PENDISLIDE BASIC

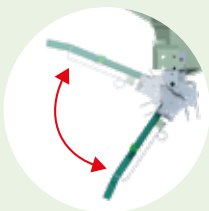
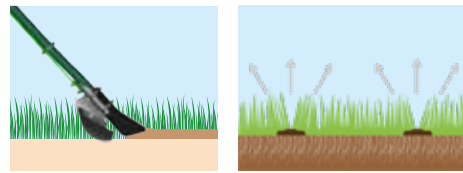
Schleppschlauverteiler: Penditwist

Theoretische Ammoniakverluste NH₃: 25 bis 45 %

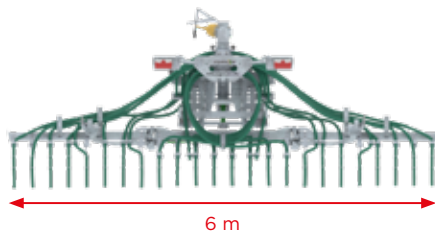


Schleppschuhgestänge: Pendislide

Theoretische Ammoniakverluste NH₃: 15 bis 40 %





Tropfstopp-Hubwerk um zu verhindern, dass Gülle bei verschiedenen Manövern auf der Straße und auf dem Feld verloren geht.



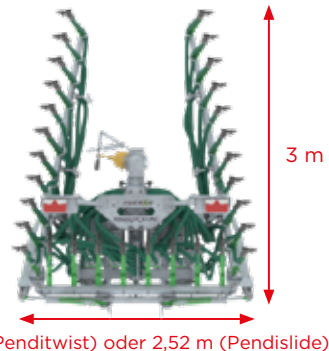
Penditwist und Pendislide BASIC 6 m

24 Ausgänge - 1 Verteilerkopf
Dreiteilig einklappbar



Penditwist und Pendislide BASIC 7,5 m

30 Ausgänge - 1 Verteilerkopf
Dreiteilig einklappbar



**JOSKIN, der Ausbringungsspezialist mit über 65 MODELLEN und
einzigartiger Erfahrung in der Ausbringtechnik SEIT ÜBER 40 JAHREN!**

